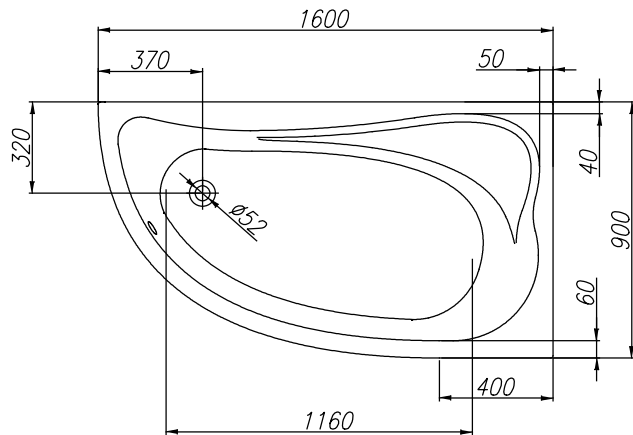
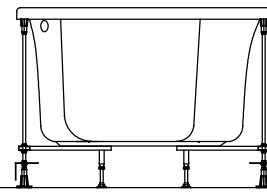
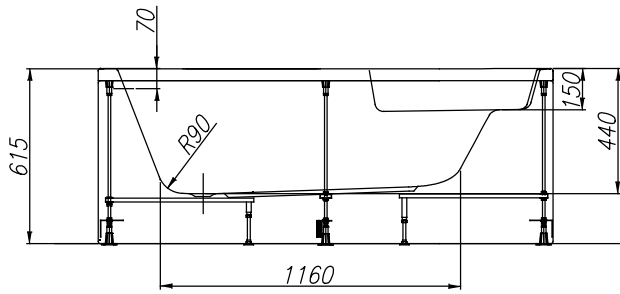


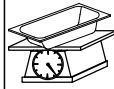
Calando-L 160x90

PREDINSTALACIJA
 PREDINSTALLATION
 PREINSTALLATION
 VORINSTALLATION



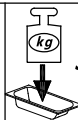
205 L

VOLUMEN
 VOLUMEN
 VOLUME
 VOLUMEN



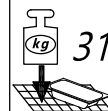
24 kg

TEŽA
 TEŽINA
 WEIGHT
 GEWICHT



370 kg

MAX. OBREMENITEV
 MAX. OBTEREČENJE
 MAX. LOAD
 MAX. BELASTUNG



310 kg/m²

OBREMENITEV TAL
 OBTEREČENJE PODA
 FLOOR LOAD
 BODENBELASTUNG



- Prostor za električni vodnik 3x2,5 mm², dolžine pribl. 1 m
- Mjesto za električni vodnik 3x2,5 mm², dužine cca. 1 m
- Spot for electrical cable 3x2,5 mm², length approx. 1 m
- Platz Stromkabel 3x2,5 mm², Länge ungefähr 1 m



- Prostor za električni vodnik 1x6 mm² za ozemljitev, dolžine pribl. 1,5 m
- Mjesto za električni vodnik 1x6 mm² za ozemljenje, dužine cca. 1,5 m
- Spot for electrical cable 1x6 mm² for earthing, length approx. 1,5 m
- Platz Stromkabel 1x6 mm² für Erdung, Länge ungefähr 1,5 m



- Priklop tople in hladne vode 1/2", min 0,2 Mpa, max 0,4 Mpa
- Priključak tople i hladne vode 1/2", min 0,2 Mpa, max 0,4 Mpa
- Connection of hot and cold water 1/2", min 0.2Mpa, max 0.4Mpa
- Anschluss Warm- und Kaltwasser 1/2", min 0,2 Mpa, max 0,4 Mpa

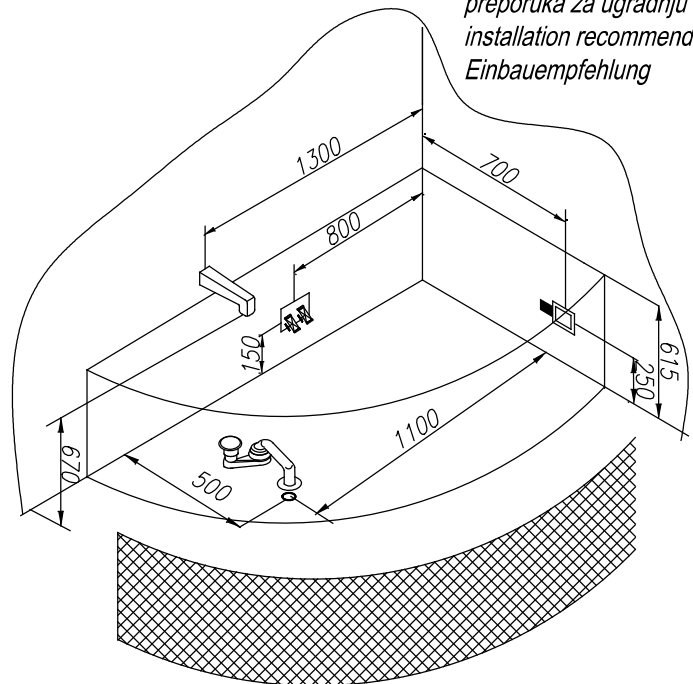


- Prostor za odtok Ø 50 mm
- Mjesto za odtok Ø 50 mm
- Drain spot Ø 50mm
- Abflussplatz Ø 50 mm

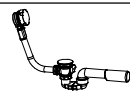


- Opcija-obloga
- Opcija-obloga
- Panel - option
- Möglichkeit - Schürze

priporočilo za vgradnjo
 preporuka za ugradnju
 installation recommendation
 Einbauempfehlung

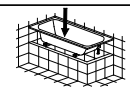


Priporočena prelivna garnitura
 Preporuka prelivne garniture
 Recommended overflow set
 Vorgeschlagene Überlaufgarnitur



PAL 450

kopalna kad brez oblog - navodilo za vgradnjo
 Kada bez obloge - upute za ugradnju
 Bathtub without panel - installation instructions
 Badewanne ohne Schürze - Einbauanleitung



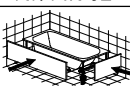
Nr. MK 02

Opcija podnožja za kade brez obloge
 Varianta postolja za kade bez obloge
 Option of the built-in bathtub base
 Möglichkeit des Sockels für die Badewannen ohne Schürze



Nr. MK 05
 PKK 501

Kopalna kad z oblogo - navodilo za vgradnjo
 Kada s oblogom - upute za ugradnju
 Bathtub with panel - installation instructions
 Badewanne mit Schürze - Einbauanleitung

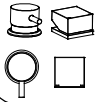


Nr. MK 01

Opcija podnožja za kade z oblogo
 Varianta postolja za kade sa oblogom
 Option of the bathtub base with panel
 Möglichkeit des Sockels für die Badewannen mit Schürze




Nr. MK 16
 CAM 150-180



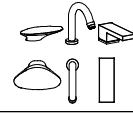
- MEŠALNI VENTIL TOPLA/HLADNA
- VENTIL ZA MIEŠANJE TOPLO/HLADNO
- MIXING VALVE HOT/COLD
- MISCHVENTIL WARM/KALT



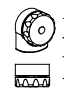
- PREKLOPNIK ROČNA PRHA/IZLIV
- PREKIDAČ ZA RUČNI TUŠ/IZLJEV
- HAND SHOWER/SPOUT SELECTOR SWITCH
- SCHALTER FÜR HANDBRAUSE/AUSLAUF



- ROČNA PRHA
- RUČNI TUŠ
- HAND SHOWER
- HANDBRAUSE

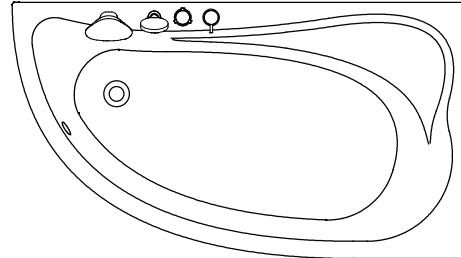
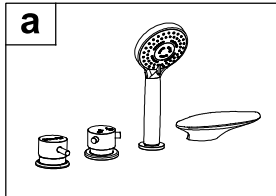


- IZLIV
- IZLJEVNIK
- SPOUT
- AUSLAUF

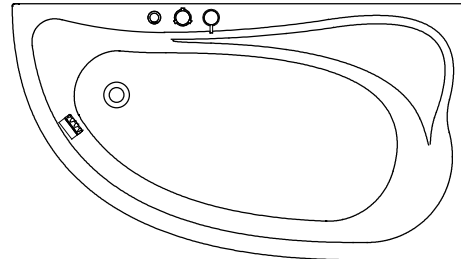
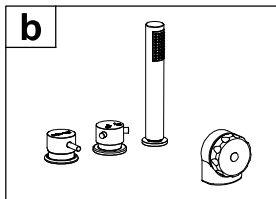


- IZLIV NA PRELIVNI GARNITURI
- IZLJEV NA PRELJEVNOM SETU
- SPOUT ON THE OVERFLOW SET
- AUSLAUF AN DER ÜBERLAUFGARNITUR

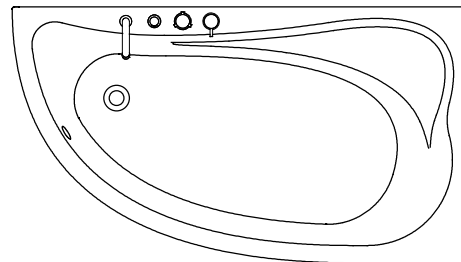
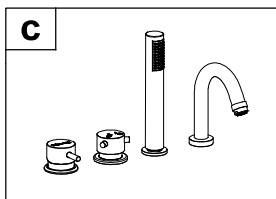
- OPCIJA ENOROČNA ARMATURA WATERFALL
- OPCIJA JEDNORUČNA ARMATURA WATERFALL
- OPTION ONE HAND FITTING WATERFALL
- MÖGLICHKEIT EINWEG-ARMATUR WATERFALL



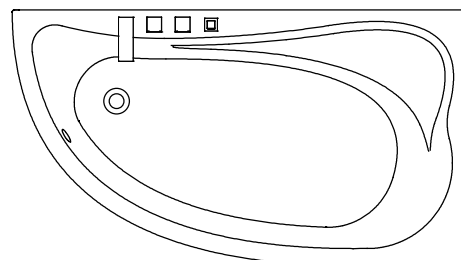
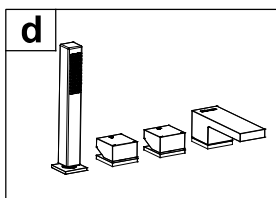
- OPCIJA ENOROČNA ARMATURA GEYSER
- OPCIJA JEDNORUČNA ARMATURA GEYSER
- OPTION ONE HAND FITTING GEYSER
- MÖGLICHKEIT EINWEG-ARMATUR GEYSER

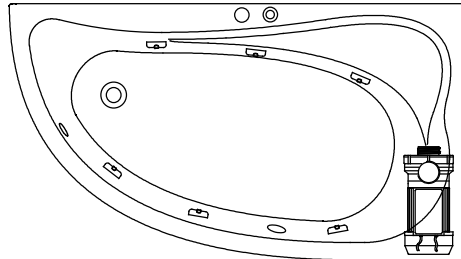
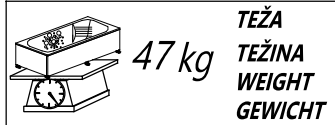
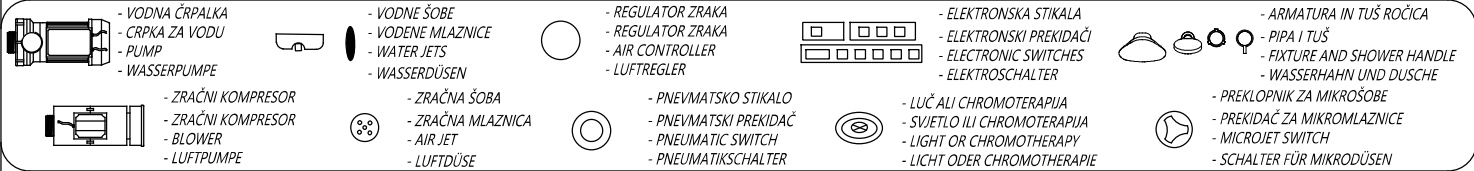


- OPCIJA ENOROČNA ARMATURA RAINDROP
- OPCIJA JEDNORUČNA ARMATURA RAINDROP
- OPTION ONE HAND FITTING RAINDROP
- MÖGLICHKEIT EINWEG-ARMATUR RAINDROP



- OPCIJA ENOROČNA ARMATURA STREAM (CHR / BLACK)
- OPCIJA JEDNORUČNA ARMATURA STREAM (CHR / BLACK)
- OPTION ONE HAND FITTING STREAM (CHR / BLACK)
- MÖGLICHKEIT EINWEG-ARMATUR STREAM (CHR / BLACK)



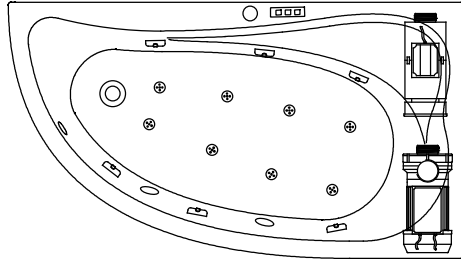
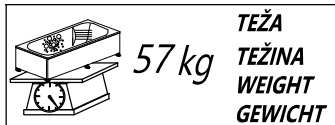


VODNI MASAŽNI SISTEM 1
 - VODNA ČRPALKA P= 800W
 - PNEVMATSKO STIKALO
 - REGULATOR ZRAKA
 - 6 VODNIH ŠOB

VODENI MASAŽNI SISTEM 1
 - CRPKA ZA VODU P= 800W
 - PNEVMATSKI PREKIDAČ
 - REGULATOR ZRAKA
 - 6 MLAZNICA ZA VODU

WATER MASSAGE SYSTEM 1
 - PUMP P=800W
 - PNEUMATIC SWITCH
 - AIR CONTROLLER
 - 6 WATER JETS

WASSERMASSESYSTEM 1
 - WASSERPUMPE P = 800 W
 - PNEUMATIKSCHALTER
 - LUFTREGLER
 - 6 WASSERDÜSEN

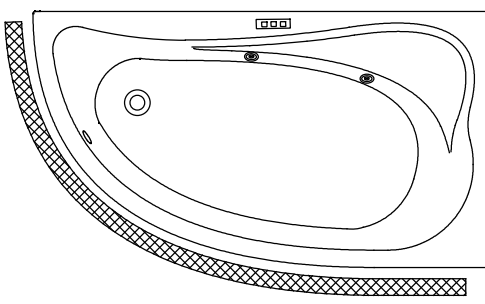


VODNI IN ZRAČNI MASAŽNI SISTEM
 - VODNA ČRPALKA P= 800W
 - ZRAČNI KOMPRESOR P=800W
 - ELEKTRONSKO STIKALO
 - 6 SUPER VODNIH ŠOB
 - 8 ZRAČNIH ŠOB
 - REGULATOR ZRAKA

VODENI I ZRAČNI MASAŽNI SISTEM
 - CRPKA ZA VODU P= 800W
 - ZRAČNI KOMPRESOR P=800W
 - ELEKTRONSKI PREKIDAČ
 - 6 SUPER MLAZNICA ZA VODU
 - 8 ZRAČNIH MLAZNICA
 - REGULATOR ZRAKA

WATER AND AIR MASSAGE SYSTEM
 - PUMP P=800W
 - BLOWER P=800W
 - ELECTRONIC SWITCH
 - 6 SUPER WATER JETS
 - 8 AIR JETS
 - AIR REGULATOR

WASSER UND LUFT MESSAGESYSTEM
 - WASSERPUMPE P = 800 W
 - LUFTPUMPE P = 800 W
 - ELEKTROSCHALTER
 - 6 SUPER-WASSERDÜSEN
 - 8 LUFTDÜSEN
 - LUFTREGLER



OPCIJE
 - OPCIJA CHROMOTERAPIJA

 - POLOŽAJ OBLOG NA KOPALNI KADI

OPCIJE
 - OPCIJA CHROMOTERAPIJA

 - POZICIJA OBLOGE NA KADI

OPTIONS
 - OPTION CHROMOTHERAPY

 - PANEL POSITIONS ON THE BATH

MÖGLICHKEITEN
 - MÖGLICHKEIT CHROMOTHERAPIE

 - POSITION DER SHÜRZE FÜR BADEWANNE